

Dobbel tekenspel Beeldelementen Compositie, Werk/spel blad

Een beeldelement is een onderdeel van een tekening, schilderij of een andere uiting van beeldende kunst. Met de beeldelementen kun je een compositie maken. Voorbeelden van beeldelementen zijn: de stip, streep of lijn, vorm, toon (donker of licht) en kleur.

Op de tweede pagina zie je in de vakjes 5 beeldelementen. Hier gaan we dit spel mee spelen en composities mee maken.




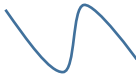


Compositie is hoe de beeldelementen een plek hebben gekregen binnen de tekening en in dit spel binnen het vak. Een goede compositie is fijn/leuk om naar te kijken. Verdeel de beeldelementen dus goed over het vak. Je kunt enorm veel verschillende composities maken. Iedere keer anders. We gaan er hier vier maken, in elk vak één.

Iedere deelnemer heeft een dobbelsteen en een pion.

Om de beurt gooien: teken in één van de vakken wat je gooit. In elk vak komen de 6 beeldelementen. Je bepaalt zelf hoe groot de vormen en stippen zijn en hoe de rechte en ronde lijnen lopen en hoe lang die zijn. Je mag ook beeldelementen (deels) over elkaar heen tekenen. Zoek in elk vak naar een mooie compositie. Probeer hier niet te veel over na te denken. Goed kijken en op gevoel tekenen.

Gooi je een cijfer die je al in alle vier de vakken hebt gebruikt dan gaat de beurt over. Wie het eerst alle composities klaar heeft wint. Daarna inkleuren en één compositie kiezen. Deze in het groot uitwerken met een materiaal naar keuze. Let bij het inkleuren ook op de compositie (de verdeling van de kleuren in de tekening).

1: cirkel, 2: een rechte lijn, 3: 5 stippen, 4: een ronde lijn, 5: een driehoek, 6: kiezen uit de vorige 5.

1		2		3		4		5		6	Kiezen 
---	---	---	---	---	---	---	---	---	---	---	--
